

Expert SX


Упатство за користење Електронска каса со фискална меморија

ПРОМЕНА НА ХАРТИЕНАТА РОЛНА

За промена на ролната, Ве молам следете ги чекорите:

- Подигнете го копчето нагоре;
- Поставете ја ролната ;
- Затворете го капакот, така што ќе го извадите почетокот на лентата низ отворот

ПРОДАЖБА ПО ПРЕТХОДНО ПРОГРАМИРАН АРТИКАЛ

Притиснете и задржете 


Редоследно притиснете **[МОД]**, додека на дисплејот се појави РЕГ. _____.

Внесете лозинка за прв оператор – **[1]** и потврдете со **[КАС]** .

Ако сте го програмирале првиот артикал, редоследно притиснете **[1],[АРТ]**, **[ВКУПНО]**.

Завршувањето на сметка се извршува со притискање на копчето **[ВКУПНО]**.

ПРОДАЖБА СО НАТРУПУВАЊЕ

Притиснете и задржете 

Редоследно притиснете **[МОД]**, додека на дисплејот се појави РЕГ. _____.


Внесете лозинка за првиот оператор – **[1]** и потврдете со **[КАС]** .

Продажба на АРТ 1 потоа притиснете **[1]** и **[АРТ]**.

Со притискање на копчето **[АРТ]** се извршува еднократно повторување на натрупувањето на последната продажба.

Завршувањето на сметка се извршува со притискање на копчето **[ВКУПНО]**.

ПРОДАЖБА СО КОЛИЧИНА / КОЛ /

Притиснете и задржете 

Редоследно притиснете **[МОД]**, додека на дисплејот се појави РЕГ. _____.


Внесете лозинка за првиот оператор – **[1]** и потврдете со **[КАС]**.

Прво се внесува количината 3,25 и се притиска копчето **[КОЛ]**.

Продажба на АРТ 1 редоследно притиснете **[1]** и **[АРТ]**.

Завршувањето на сметка се извршува со притискање на копчето **[ВКУПНО]**.

ПРОДАЖБА ПО ОДДЕЛИ

Притиснете и задржете 


Редоследно притиснете **[МОД]**, додека на дисплејот се појави РЕГ. _____.

Внесете лозинка за првиот оператор – **[1]** и потврдете со **[КАС]** .

За продажба на Одд.1 со ед. цена 15.00 Редоследно притиснете **[1][5]** потоа **[01]**.

Завршувањето на сметка се извршува со притискање на копчето **[ВКУПНО]**.

ПРОДАЖБА СО ПРОЦЕНТЕН ПОПУСТ /ЗГОЛЕМУВАЊЕ

Притиснете и задржете 

Притискајте **[МОД]**, додека на дисплејот се појави РЕГ. _____.

Внесете лозинка за првиот оператор – **[1]** и потврдете со **[КАС]** .

За продажба на АРТ.1 редоследно притиснете **[1]** и **[АРТ]**.


За 5% попуст – притиснете **[5]**, потоа **[-%]**.

За продажба на АРТ. 1 притиснете **[1]** и **[АРТ]**.

За 10% зголемување - притиснете **[1][0]**, потоа **[+%]**.

Завршувањето на сметка се извршува со притискање на копчето **[ВКУПНО]**.

ПРОДАЖБИ СО ПРОЦЕНТНИ ЗГОЛЕМУВАЊА НА МЕЃУСУМА

Притиснете и задржете 

Притискајте **[МОД]**, додека на дисплејот се појави РЕГ. _____.

Внесете лозинка за прв оператор – **[1]** и потврдете со **[КАС]**.


Продажба на АРТ. 1 притиснете редоследно **[1]** и **[АРТ]**.

Притиснете **[МС]** за меѓусума.

За 5% зголемувања над меѓусума – притиснете **[5]**, потоа **[+%]**.

Завршувањето на сметка се извршува со притискање на копчето **[ВКУПНО]**.


ПРОДАЖБИ СО ПРОЦЕНТНИ ПОПУСТИ НА МЕЃУСУМА

Притиснете и задржете 


Притискајте **[МОД]**, додека на дисплејот се појави РЕГ. _____

Внесете лозинка за прв оператор – [1] и потврдете со [КАС].
Продажба на АРТ. 1 притиснете [1] потоа [АРТ].
Притиснете [МС] за меѓусума.
За 5% попуст над меѓусума – притиснете [5], потоа [-%].
Завршувањето на сметка се извршува со притискање на копчето [ВКУПНО].


ПРОДАЖБИ СО ВРЕДНОСНИ ЗГОЛЕМУВАЊА НА МЕЃУСУМА

Притиснете и задржете 
Притискајте [МОД], додека на дисплејот се појави РЕГ. _ _ _ _ _ .
Внесете лозинка за прв оператор – [1] и потврдете со [КАС].
Продажба на АРТ. 1 притиснете редоследно [1] и [АРТ].
Притиснете [МС] за меѓусума.
За 5.00 вредносно зголемувања над меѓусума – притиснете редоследно [5] [АЛТ] [+%].
Завршувањето на сметка се извршува со притискање на копчето [ВКУПНО].


ПРОДАЖБИ СО ВРЕДНОСНИ ПОПУСТИ НА МЕЃУСУМА

Притиснете и задржете 
Притискајте [МОД], додека на дисплејот се појави РЕГ. _ _ _ _ _ .
Внесете лозинка за прв оператор – [1] и потврдете со [КАС].
Продажба на АРТ. 1 притиснете редоследно [1] и [АРТ].
Притиснете [МС] за меѓусума.
За 5.00 попуст над меѓусума – притиснете редоследно [5], [АЛТ], [-%].
Завршувањето на сметка се извршува со притискање на копчето [ВКУПНО].


ЗАВРШУВАЊЕ НА СМЕТКА И МЕШАНО ПЛАЌАЊЕ

Притиснете и задржете 
Притискајте [МОД], додека на дисплејот се појави РЕГ. _ _ _ _ _ .
Внесете лозинка за првиот оператор – [1] и потврдете со [КАС].
Продажба на АРТ. 1 притиснете редоследно [1] и [АРТ].
За плаќање со КАРТИЧКА, притиснете сума [3] и копчето [ПЛ].
За плаќање со КРЕДИТ, притиснете сума [2] и редоследно [АЛТ] и [ПЛ].
Завршувањето на сметка се извршува со притискање на копчето [ВКУПНО] - плаќање во готово.


СТОРНО СМЕТКА

Притиснете и задржете 
Притискајте [МОД], додека на дисплејот се појави РЕГ. _ _ _ _ _ .
Внесете лозинка за првиот оператор – [1] и потврдете со [КАС].
Притиснете редоследно [9], [АЛТ], [КО].
За сторно на АРТ. 1 притиснете редоследно [1] и [АРТ].
Завршувањето на сметка се извршува со притискање на копчето [ВКУПНО].


СЛУЖБЕНО ВНЕСЕНИ СУМИ

Притиснете и задржете 
Притискајте [МОД], додека на дисплејот се појави РЕГ. _ _ _ _ _ .
Внесете лозинка за прв оператор – [1] и потврдете со [КАС].
Внесете сума со тастатурата [1] [2] [3].
Притиснете копче [+%].

СЛУЖБЕНО ИЗНЕСЕНИ СУМИ

Притиснете и задржете 
Притискајте [МОД], додека на дисплејот се појави РЕГ. _ _ _ _ _ .
Внесете лозинка за прв оператор – [1] и потврдете со [КАС].
Внесете сума со тастатурата [1] [2]
Притиснете копче [-%].


РЕЖИМ ЧИТАЊЕ – X ИЗВЕШТАЈ

Притиснете и задржете 
Притискајте [МОД], додека на дисплејот се појави Читање _ _ _ _ _ .
Внесете лозинка по подразбирање [8] [8] [8] [8] и потврдете со [КАС].
За печатење на дневен финансов извештај без нулирање притиснете [ВКУПНО].

РЕЖИМ НУЛИРАЊЕ – Z ИЗВЕШТАЈ

Притиснете и задржете [ON/OFF]
Притискајте [МОД], додека на дисплејот се појави Нулирање _ _ _ _ _ .
Внесете лозинка по подразбирање [9][9][9][9] и потврдете со [КАС].
За печатење на дневен финансов извештај со нулирање притиснете [ВКУПНО].


СКРАТЕН ИЗВЕШТАЈ ОД ФИСКАЛНАТА МЕМОРИЈА ОД БЛОК ДО БЛОК

Притиснете и задржете 
Притискајте [МОД], додека на дисплејот се појави ФМ _ _ _ _ _ .
Внесете лозинка по подразбирање [9] [9] [9] [9] и потврдете со [КАС].
Притиснете редоследно [1],[2], [МС].

Внесете [1], [КОЛ] – почетен број на блок.

Внесете [2], [КО] - краен број на блок.

СКРАТЕН ИЗВЕШТАЈ ОД ФИСКАЛНАТА МЕМОРИЈА ОД ДАТУМ ДО ДАТУМ

Притиснете и задржете 

Притискајте [МОД], додека на дисплејот се појави ФМ _ _ _ _ _.

Внесете лозинка по подразбирање [9] [9] [9] [9] и потврдете со [КАС].

Притиснете редоследно [1],[2], [МС].

Внесете [0] [1] [0] [9] [1] [4], [КОЛ] – Почетен датум.

Внесете [0] [3] [0] [9] [1] [4], [КО] - Краен датум.